

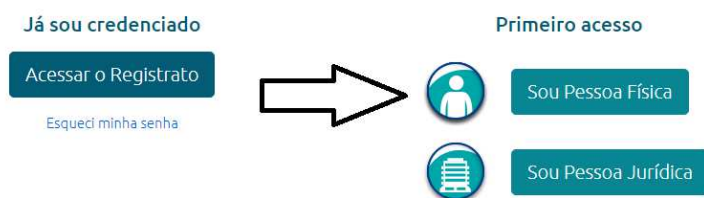
ITEM 3.8 PARA QUEM JÁ TEVE UMA CONTA BANCÁRIA DEVERÁ APRESENTAR O CCS – Cadastro de Clientes do Sistema Financeiro do Banco Central do Brasil. Apresentar o CCS do candidato e dos demais do grupo familiar.

1º PASSO

Entrar no link: Site: <https://www.bcb.gov.br/cidadaniafinanceira/soupf> ou <https://www.bcb.gov.br/cidadaniafinanceira/registrato>

Registrato - Consulta a relatórios de dívidas, operações de câmbio e outros relacionamentos

Para saber gratuitamente suas dívidas, operações de câmbio ou onde você possui contas e outros relacionamentos, consulte o REGISTRATO - Extrato do Registro de Informações no Banco Central.



Clicar no Primeiro Acesso: sou pessoa física e ir na opção: Internet Banking.

REGISTRATO – Credenciamento de pessoa física

Para realizar o seu credenciamento, escolha uma das opções abaixo:

Internet Banking		Importante ter instalado o módulo de segurança no seu computador
Certificado Digital (e-CPF A3)		OU
Outras formas de credenciamento		

Você também pode obter seus relatórios e solicitar uma senha do REGISTRATO:

- Pessoalmente, em uma de [nossas representações](#)
- Via correspondência

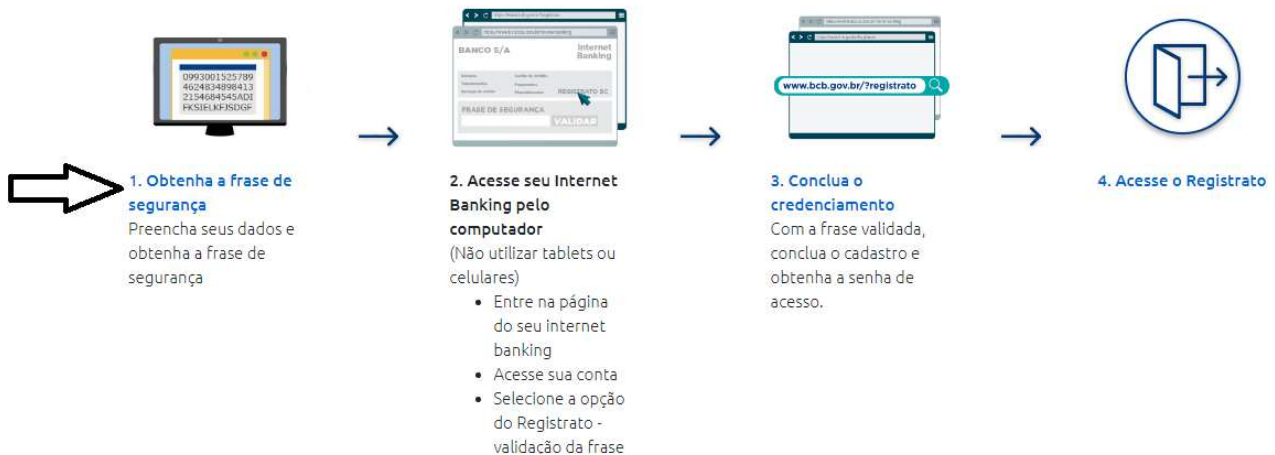
Clicar e verificar o endereço

Veja as [instruções de solicitação](#) e os [documentos](#) que você deverá apresentar ao Banco Central.

2º PASSO

Clicar na internet Banking e depois clicar na opção: Obtenha a frase de segurança e ir para o site do banco

Siga o passo-a-passo



➤ INCLUIR OS DADOS:

Todos os campos são de preenchimento obrigatório.

Obter frase de segurança


CPF:

Data de nascimento:

Primeiro nome da mãe:
Primeiro nome da mãe, conforme consta no cadastro da Receita Federal.

Instituição financeira:
Selecione a instituição financeira em que você irá validar a frase de segurança via internet banking. Caso a instituição desejada não seja encontrada na lista acima, significa que ela ainda não está habilitada para validar a frase de segurança.

Digite os caracteres mostrados na imagem a seguir:




[Trocar os caracteres](#)
[Ouça os caracteres](#)

COPIAR O CÓDIGO E “COLAR” NO SITE DO BANCO SEGUINDO ORIENTAÇÕES DO PASSO A SEGUIR:

Frase de segurança obtida com sucesso

Copie a frase de segurança:



ATENÇÃO

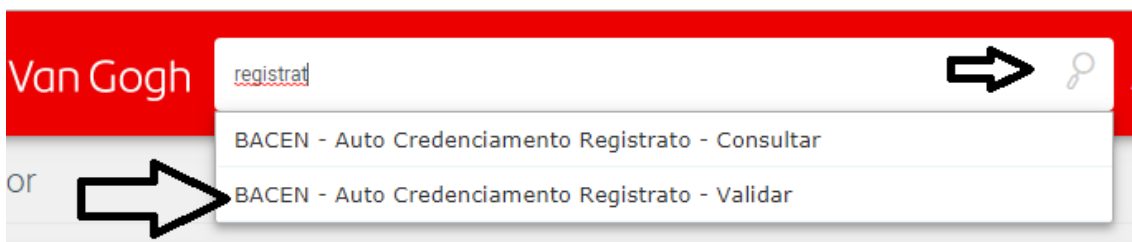
- Acesse o *Internet Banking* da instituição financeira informada na tela anterior para validar a frase de segurança;
- Recomenda-se utilizar o botão "copiar", localizado acima, de formar a garantir que a frase seja totalmente copiada para a área de transferência;
- A frase de segurança é válida por 48 horas. Caso você não a valide nesse período, deverá gerar uma nova frase;
- Cada vez que o sistema gera uma frase de segurança para o seu CPF, as frases eventualmente já geradas para o mesmo CPF são canceladas;
- Após validar a frase de segurança no *Internet Banking* de sua instituição, conclua o cadastro no **passo 3**.

3º PASSO

Acesse seu Internet Banking pelo computador (Não utilizar tablets ou celulares)

- Entre na página do seu internet banking
- Acesse sua conta
- Selecione a opção do Registrato - **validação da frase de segurança**
- Valide a frase conforme as instruções da instituição

Exemplo: No site do banco Santander ir na opção da lupa e colocar a palavra registrato e depois valide o registrato:



4º PASSO

Validado o registrato pelo site do banco voltar na opção 3. Conclua o credenciamento



3. Conclua o credenciamento

Com a frase validada, conclua o cadastro e obtenha a senha de acesso.

Ler atentamente e preencher os dados solicitados e depois clicar e Copie a frase de segurança e fechar:

Os campos com * são de preenchimento obrigatório.

Autocredenciamento


*CPF:

*Instituição financeira:
Selecione a instituição em que a frase de segurança foi validada.

*Frase de segurança:

E-mail:

Digite os caracteres mostrados na imagem a seguir:



[Trocar os caracteres](#)
[Ouça os caracteres](#)

Irá gerar uma senha.

5º PASSO

CLICAR NA OPÇÃO CPF e colocar CPF e senha gerada.

CLICAR AQUI

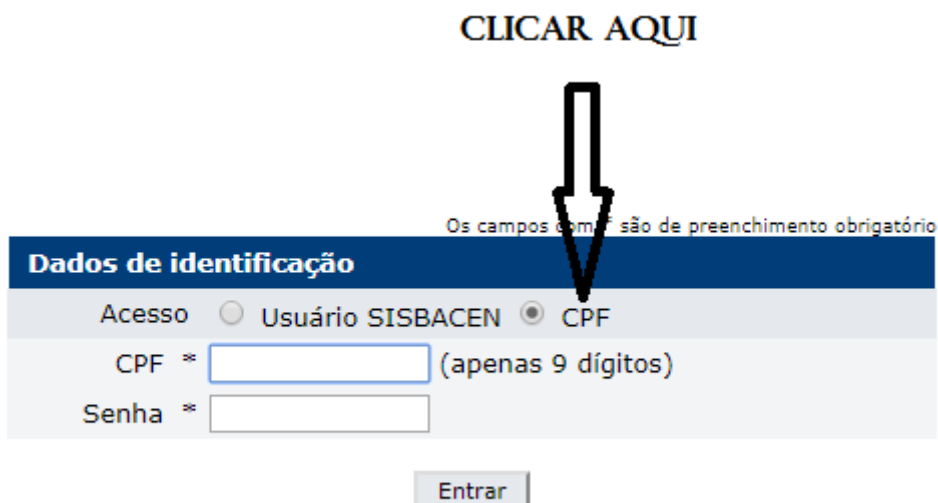
Os campos com * são de preenchimento obrigatório

Dados de identificação

Acesso Usuário SISBACEN CPF

CPF * (apenas 9 dígitos)

Senha *



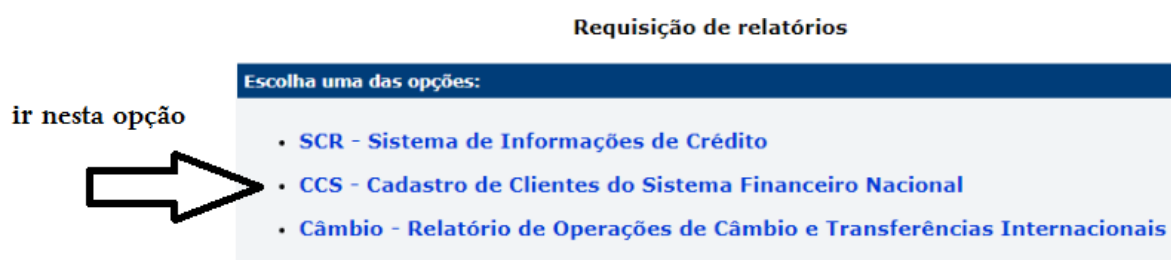
6º PASSO

Requisição de relatórios

Escolha uma das opções:

- [SCR - Sistema de Informações de Crédito](#)
- [CCS - Cadastro de Clientes do Sistema Financeiro Nacional](#)
- [Câmbio - Relatório de Operações de Câmbio e Transferências Internacionais](#)

ir nesta opção



7º PASSO

Gerar o relatório.

Requisição de relatórios

Escolha uma das opções:

- [SCR - Sistema de Informações de Crédito](#)
- [CCS - Cadastro de Clientes do Sistema Financeiro Nacional](#)
Clique aqui para consultar os dados de instituições financeiras com as quais possua ou tenha possuído relacionamento.
- [Câmbio - Relatório de Operações de Câmbio e Transferências Internacionais](#)

